

## VISSERIE




 <p><b>DIN 315</b> Ecoure à Oreilles</p>	 <p><b>DIN 466</b> Ecoure Moleté Haut</p>	 <p><b>DIN 431</b> Ecoure Hexagonal Filets Gaz</p>	 <p><b>DIN 439</b> Ecoure Hexagonal Bas "Hm"</p>
 <p><b>DIN 557</b> Ecoure Carré</p>	 <p><b>DIN 562</b> Ecoure bas carré</p>	 <p><b>DIN 928</b> Ecoure Carré à Souder</p>	 <p><b>DIN 546</b> Ecoure cylindrique à Fente</p>
 <p><b>DIN 929</b> Ecoure Hexagonal à souder</p>	 <p><b>DIN 982</b> Ecoure Frein Haut à bague nylon</p>	 <p>Ecoure Serti sur Rondelle</p>	 <p>Ecoure cylindrique Extra Long</p>
 <p><b>DIN 934</b> Ecoure Hexagonal HU</p>	 <p><b>DIN 985</b> Ecoure Frein à bague nylon</p>	 <p><b>DIN 917</b> Ecoure Borgne Forme Basse</p>	 <p>Ecoure Hexagonal Extra Long</p>
 <p><b>DIN 986</b> Ecoure Frein Borgne A Bague Nylon</p>	 <p><b>DIN 1587</b> Ecoure Borgne</p>	 <p><b>DIN 580</b> Vis à Anneau</p>	 <p><b>DIN 582</b> Ecoure à Anneau</p>
 <p><b>DIN 6923</b> Ecoure à Embase Crantée</p>	 <p><b>DIN 6331</b> Ecoure à Embase H=1,5d</p>	 <p><b>DIN 6334</b> Ecoure Extra-Long H= 3d</p>	 <p><b>DIN 980</b> Ecoure Indesserable Insert métal</p>

## VISSERIE





























### Gamme de Visserie anti-vandale inox – nous consulter

			
<b>DIN 931 / ISO4014</b> VIS METAUX TH Part.Fil	<b>DIN 933 / ISO 4017</b> VIS METAUX TH Ent.Fil	<b>DIN 6921</b> VIS TH à EMBASE	<b>DIN 933 SZ</b> VIS TH Ent.Fil Fendue
			
<b>DIN 84</b> VIS TC	<b>DIN 85</b> VIS TCL	<b>DIN 963</b> VIS TF	<b>DIN 964</b> VIS TFB
			
<b>DIN 912</b> VIS CHC	<b>DIN 7984</b> VIS CHC tête basse	<b>VIS BHC à embase</b>	<b>DIN 7380</b> VIS BHC
			
<b>DIN 7991</b> VIS FHC	<b>DIN 7991 TX</b> VIS FHC Torx	<b>DIN 913/914/915/916</b> VIS sans tete HC	<b>DIN 7379</b> VIS CHC EPAULEE
			
<b>DIN 965 PH/PZ</b> VIS TF Cruciform	<b>DIN 965 TX</b> VIS TF Torx	<b>DIN 966 PH/PZ</b> VIS TFB Cruciform	<b>DIN 923</b> VIS TC à épaulement
			
<b>DIN 7985 PH/PZ</b> VIS TCL Cruciform	<b>DIN 7985 TX</b> VIS TCL Torx	<b>DIN 603</b> VIS TRCC	<b>NFE 27128</b> VIS POELIER
			
<b>DIN 316</b> VIS à Oreilles	<b>DIN 921</b> VIS TCF Large	<b>DIN 464</b> VIS Moletée Haute	<b>DIN 929</b> Goujon fileté

## VISSERIE

			
<b>DIN 95</b> Vis bois TFB Fendue	<b>DIN 96</b> Vis bois TCB Fendue	<b>DIN 97</b> Vis bois TF Fendue	<b>DIN 7996</b> Vis bois TCB Pozidriv
			
<b>DIN 7995</b> VIS bois TFB Pozidriv	<b>DIN 571</b> Vis Tirefond	Vis bois TH à Embase	Vis de Penture
			
<b>DIN 7505 PZ</b> Vis Agglo TC Pozidriv	<b>DIN 7505 PZ</b> Vis Agglo TF Pozidriv	<b>DIN 7505 TX</b> Vis Agglo TC Torx	<b>DIN 7505 TX</b> Vis Agglo TF Torx
			
<b>DIN 7504 M</b> Vis Autoperceuse TC Pozidriv	<b>DIN 7504 P</b> Vis Autoperceuse TF Pozidriv	<b>DIN 7504 K</b> Vis Autoperceuse TH	<b>DIN 7504 KO</b> Vis de Bardage TH + rondelle EPDM
			
<b>DIN 7971</b> Vis tôle TC Fendue	<b>DIN 7972</b> Vis tôle TF Fendue	<b>DIN 7981 PH/PZ</b> Vis tôle TC Cruciform	<b>DIN 7981 TX</b> Vis tôle TC Torx
			
<b>DIN 7982 PH/PZ</b> Vis tôle TF Cruciform	<b>DIN 7982 TX</b> Vis tôle TF Torx	<b>DIN 7983 PH/PZ</b> Vis tôle TFB Cruciform	<b>DIN 7983 TX</b> Vis tôle TF Torx
			
<b>DIN 7976</b> Vis tôle TH	Entretoise hexagonale Male/femelle	Entretoise hexagonale Femelle/femelle	Entretoise cylindrique Filetée

## VISSERIE

			
<b>DIN 125</b> Rondelle Plate type M	<b>DIN 127 B</b> Rondelle Grower	<b>DIN 128</b> Rondelle Elastique	<b>DIN 1052</b> Rondelle Construction Bois
			
<b>DIN 137 A</b> Rondelle élastique	<b>DIN 137 B</b> Rondelle élastique	<b>DIN 2093</b> Rondelle élastique Type Belleville	<b>DIN 7349</b> Rondelle épaisse
			
<b>DIN 6798 AZ</b> Rondelle éventail Dts Extérieures	<b>DIN 6798 JZ</b> Rondelle éventail Dts Intérieures	<b>DIN 6798 V</b> Rondelle éventail Conique	<b>NFE 25511</b> Rondelle Contact CS
			
<b>Rondelle cuvette Usinée/Emboutie</b>	<b>DIN 471</b> Circlips Extérieur	<b>DIN 472</b> Circlips Intérieur	<b>DIN 6799</b> Anneaux d'Arrêt
			
<b>DIN 1</b> Goupille conique	<b>DIN 7 / DIN 6325</b> Goupille cylindrique	<b>DIN 1471</b> Goupille Cannelée GO1	<b>DIN 1472</b> Goupille Cannelée GO2
			
<b>DIN 1475</b> Goupille Cannelée GO6	<b>DIN 1481</b> Goupille Elastique	<b>DIN 1473</b> Goupille Cannelée GO7	<b>DIN 1474</b> Goupille Cannelée GO5
			
<b>DIN 11024</b> Goupille Beta Simple ou double	<b>DIN 94</b> Goupille Fendue	<b>DIN 661</b> Rivet Plein TF	<b>DIN 660</b> Rivet Plein TR

**Matière: Acier, Inox A2/A4, Laiton, Aluminium – nous consulter**